

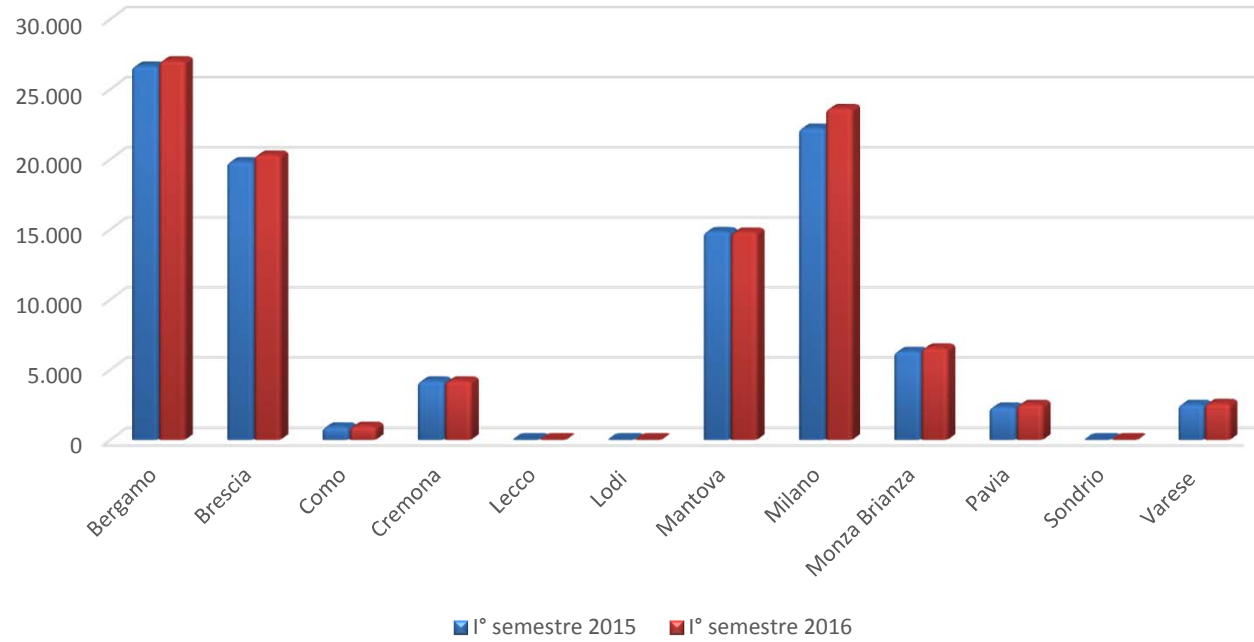
COMPARAZIONE DONAZIONI EFFETTUATE NEL PRIMO SEMESTRE: ANNI 2015 - 2016

Provincia	Donazioni nelle UR			Donazioni nelle Strutture Pubbliche		
	I° semestre 2015	I° semestre 2016	Diff %	I° semestre 2015	I° semestre 2016	Diff %
Bergamo	26.657	27.039	↑ 1,43%	8.166	7.542	↓ -7,64%
Brescia	19.833	20.313	↑ 2,42%	13.196	12.698	↓ -3,77%
Como	934	978	↑ 4,71%	13.869	14.185	↑ 2,28%
Cremona	4.199	4.210	→ 0,26%	14.081	14.625	↑ 3,86%
Lecco	0	0	→ 0,00%	13.605	14.086	↑ 3,54%
Lodi	0	0	→ 0,00%	8.469	8.338	↓ -1,55%
Mantova	14.851	14.816	→ -0,24%	1.707	1.812	↑ 6,15%
Milano	22.235	23.636	↑ 6,30%	25.184	24.058	↓ -4,47%
Monza Brianza	6.309	6.553	↑ 3,87%	16.217	16.570	↑ 2,18%
Pavia	2.346	2.540	↑ 8,27%	7.744	8.017	↑ 3,53%
Sondrio	0	0	→ 0,00%	7.439	7.484	→ 0,60%
Varese	2.543	2.608	↑ 2,56%	19.099	19.308	↑ 1,09%
Totale	99.907	102.693	↑ 2,79%	148.776	148.723	→ -0,04%

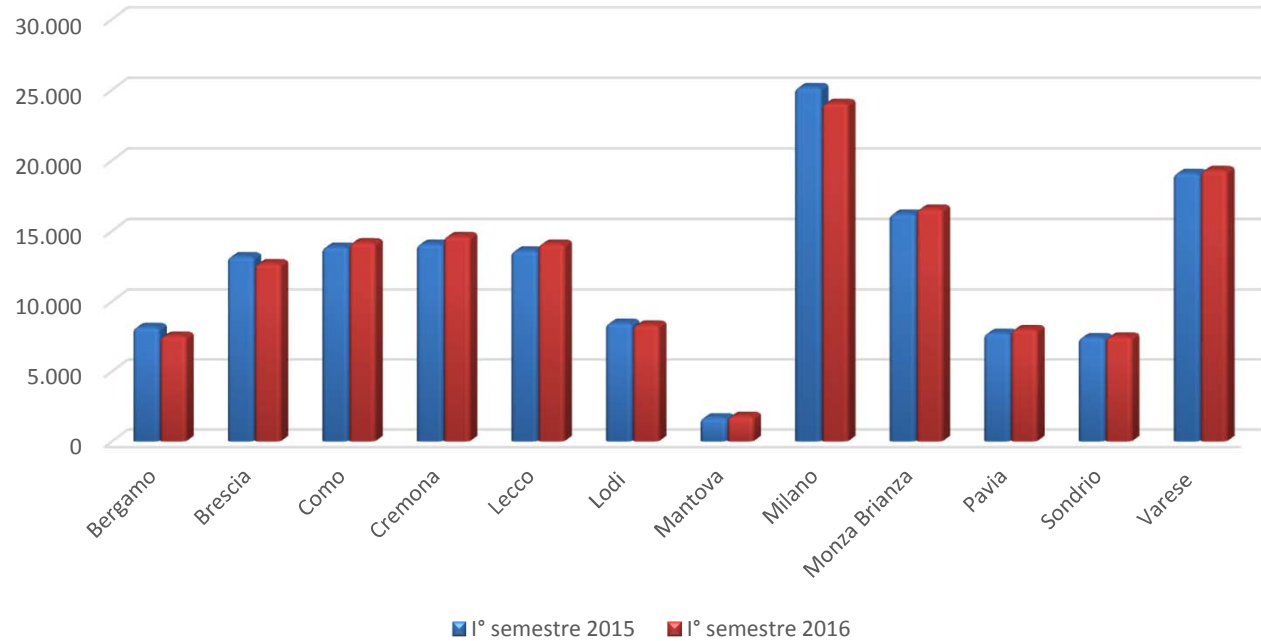
Raffronto donazioni I° semestre 2015/2016

Provincia	I° semestre 2015	I° semestre 2016	Diff %
Bergamo	34.823	34.581	→ -0,69%
Brescia	33.029	33.011	→ -0,05%
Como	14.803	15.163	↑ 2,43%
Cremona	18.280	18.835	↑ 3,04%
Lecco	13.605	14.086	↑ 3,54%
Lodi	8.469	8.338	↓ -1,55%
Mantova	16.558	16.628	→ 0,42%
Milano	47.419	47.694	→ 0,58%
Monza Brianza	22.526	23.123	↑ 2,65%
Pavia	10.090	10.557	↑ 4,63%
Sondrio	7.439	7.484	→ 0,60%
Varese	21.642	21.916	↑ 1,27%
Totale	248.683	251.416	↑ 1,10%

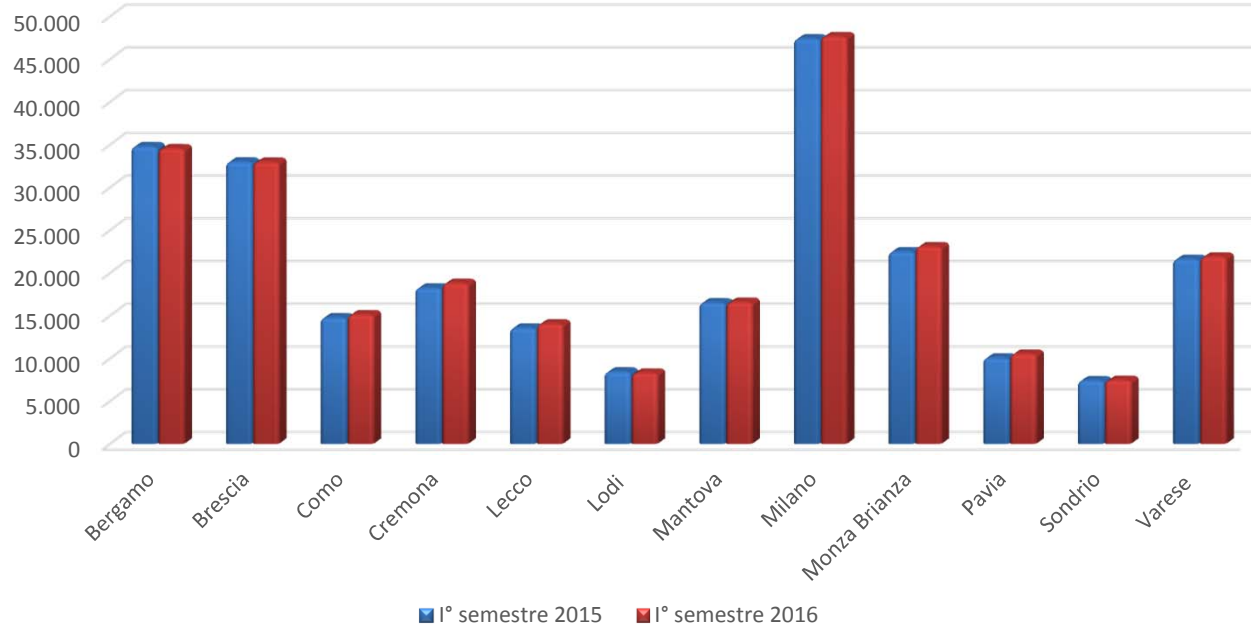
Donazioni nelle U.R. 2015/2016



Donazioni Strutture Pubbliche 2015/2016



Raffronto donazioni I° semestre 2015/2016



DONAZIONI I° SEMESTRE 2016

